

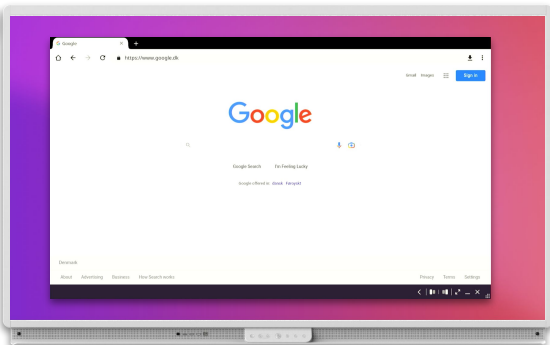
JAK SKRÝT EXPLICITNÍ VÝSLEDKY VYHLEDÁVÁNÍ V CHROMIU

Přečtěte si, jak skrýt citlivé výsledky vyhledávání Google v prohlížeči Chromium.



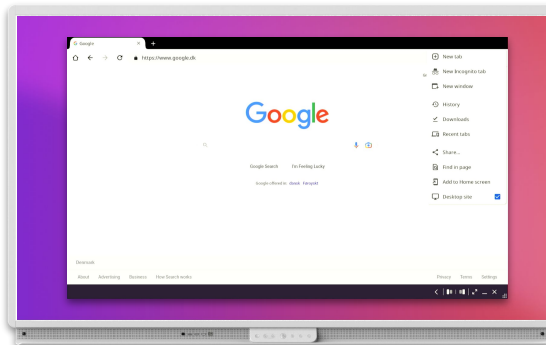
Internet je skvělým zdrojem pro učení, ale je důležité umět bezpečně vyhledávat na internetu, aniž by se zobrazovaly nevhodné výsledky.

1



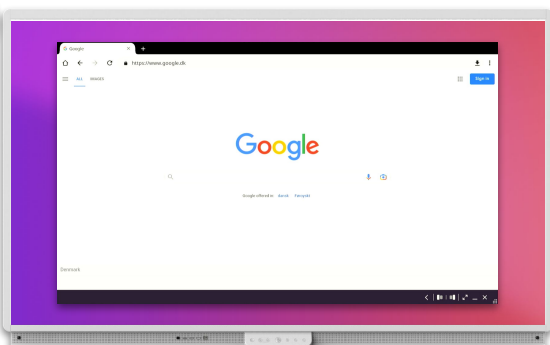
Otevřete prohlížeč Chromium a přejděte na stránku www.google.com.
Vyberte nabídku ☰ v pravém horním rohu.

2



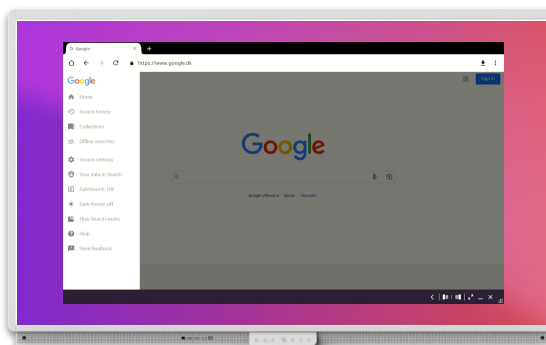
Zrušte zaškrtnutí políčka **Desktop site - Stránka pro počítač**.

3



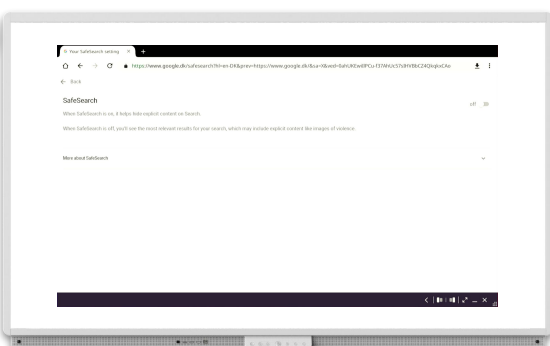
V levém horním rohu vyberte tuto ☰ nabídku.

4



Vyberte **SafeSearch: Off - Bezpečné vyhledávání: Vypnuto**.

5



Zapněte **Bezpečné vyhledávání "on"**.



Pokud chcete Chromium nadále používat s přizpůsobeným prohlížečem, nezapomeňte znovu zapnout **Stránku počítače**.