


# BEZDRÁTOVÉ ZRCADLENÍ POMOCÍ SDÍLENÍ OBRAZOVKY

Naučte se používat aplikaci Sdílení obrazovky a bezdrátově zrcadlit obsah ze zařízení na dotykovou obrazovku ActivPanel.

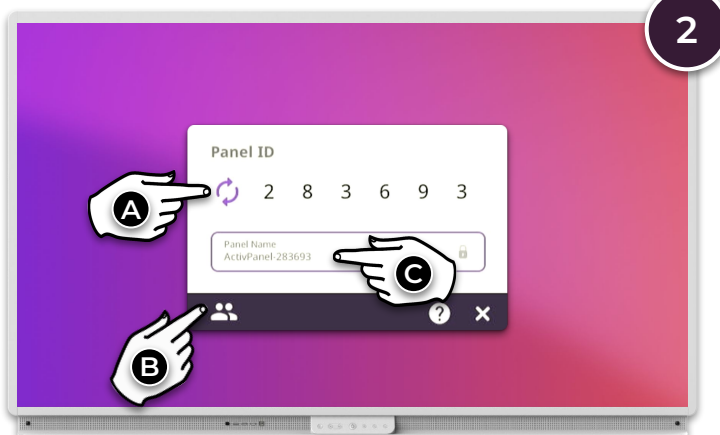


## Sdílení obrazovky

**Aplikace Sdílení obrazovky** vám umožňuje bezdrátově zrcadlit obsah z jakéhokoli typu zařízení, včetně chytrých telefonů, tabletů, Chromebooků, notebooků s Windows a Mac OS.



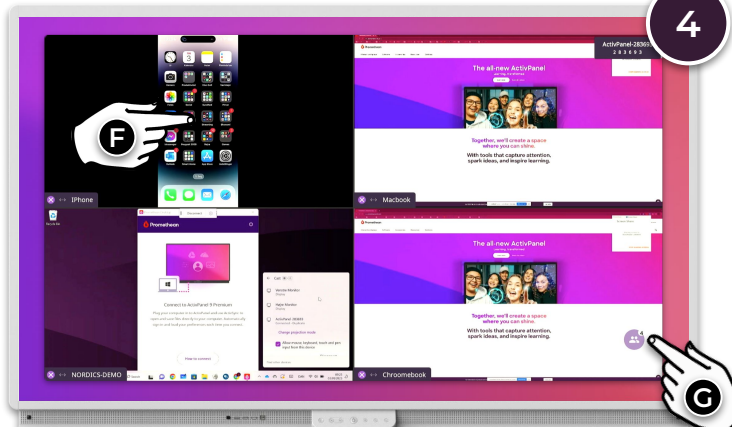
Z nabídky Aplikací vyberte Sdílení obrazovky.



- A** Můžete změnit ID panelu (kód používaný zařízeními k připojení)
- B** Můžete změnit název panelu (např. název třídy)
- C** Přejděte do čekárny (celá obrazovka)



- D** Z čekárny můžete vybrat až 4 zařízení, která se mohou zobrazit současně.
- E** ... a vyberte Sdílet (Share).



- F** Klepnutím na kterýkoli ze streamů (vysílání) zařízení přejdete na celou obrazovku.
- G** ... nebo vyberte tlačítko čekárny pro návrat do čekárny.