

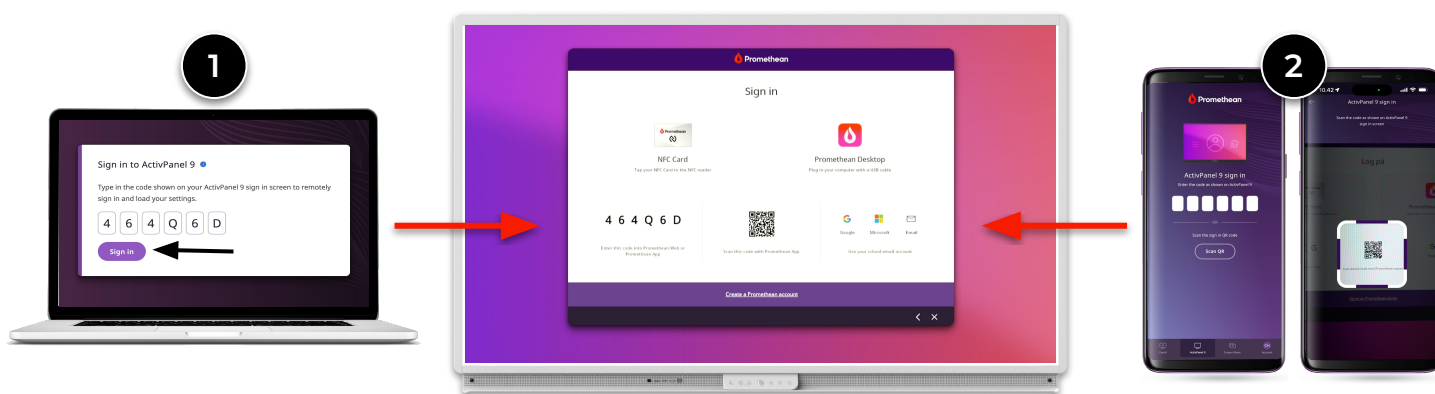
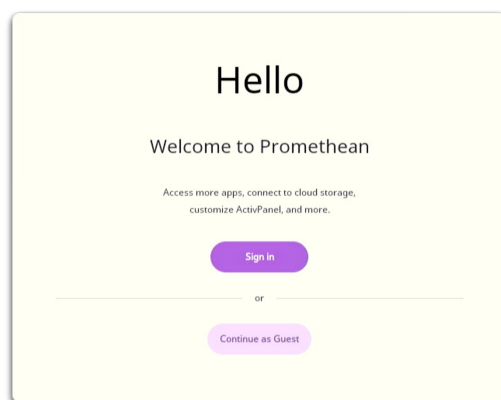
# PŘIHLÁŠENÍ K DOTYKOVÉ OBRAZOVCE ACTIVPANEL 9


Přečtěte si, jak se přihlásit k ActivPanel 9 pomocí účtu Promethean.

## Přihlaste se na ActivPanel 9

Začněte výběrem přihlášení na uvítací obrazovce a poté použijte jednu z následujících možností:

- 1 Otevřete na svém mobilním zařízení mobilní aplikaci **Promethean** a zadejte 6místný kód, nebo vyberte **Skenovat QR** a naskenujte kód zobrazený na ActivPanelu.
- 2 Otevřete na svém notebooku webový prohlížeč a přihlaste se ke svému účtu Promethean na **OnePromethean**. Zadejte 6místný kód zobrazený na ActivPanel v okně prohlížeče a stiskněte tlačítko **Přihlásit se**.
- 3 Použijte svůj školní e-mailový účet či jinou **e-mailovou** adresu, kterou jste před tím zaregistrovali na **OnePrometheanworld.com**. Doporučujeme používat **externí klávesnici**, aby studenti nemohli přečíst vaše heslo.



 Můžete také vybrat **Pokračovat jako host**. Jako host můžete stále používat všechny aplikace a funkce obrazovky, ale žádné z vašich nastavení není uloženo ani synchronizováno s vaším účtem Promethean.

